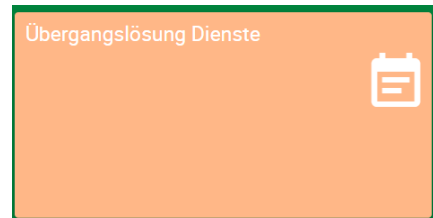


Anleitung für Übergangslösung Dienste

Im [IVU.pad](#) wird in der Nacht auf morgen Freitag, 1. April 2022 eine neue Kachel hinzugefügt.



Mit Klick auf diese orange Kachel «Übergangslösung Dienste» kommen Sie zur Ansicht «Nächster Dienst».

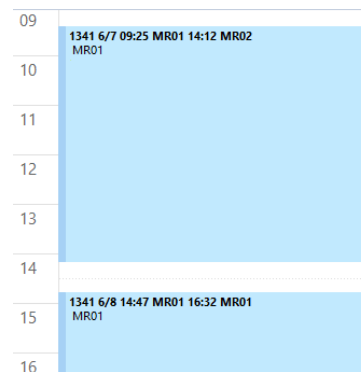
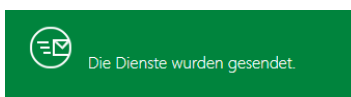
Ersichtlich ist hier der Dienstname, die Übernahmezeit des Fahrzeugs sowie das Datum des Dienstes.



Mit einem Klick auf die graue Kachel «IVU.pad» gelangen Sie zur Liste mit Ihren zukünftigen Diensten.



Dort können Sie wie gewohnt den Kalenderexport ins Outlook machen (Dienste markieren, dann oben rechts versenden).



Ebenfalls ist bei einem Klick in der Liste eine Detailansicht Ihres Dienstes einsehbar.

← Meine Dienste Details

Mittwoch, 06.04.2022

1002 04:00 _{A+} 06:28 _{A+} RES	1002 06:30 _{A+} 08:34 _{AP05} Linie 1 Kurs 8	1002 09:06 _{DENK02} 12:05 _{DENK01} Linie 15 Kurs 1
--	---	--